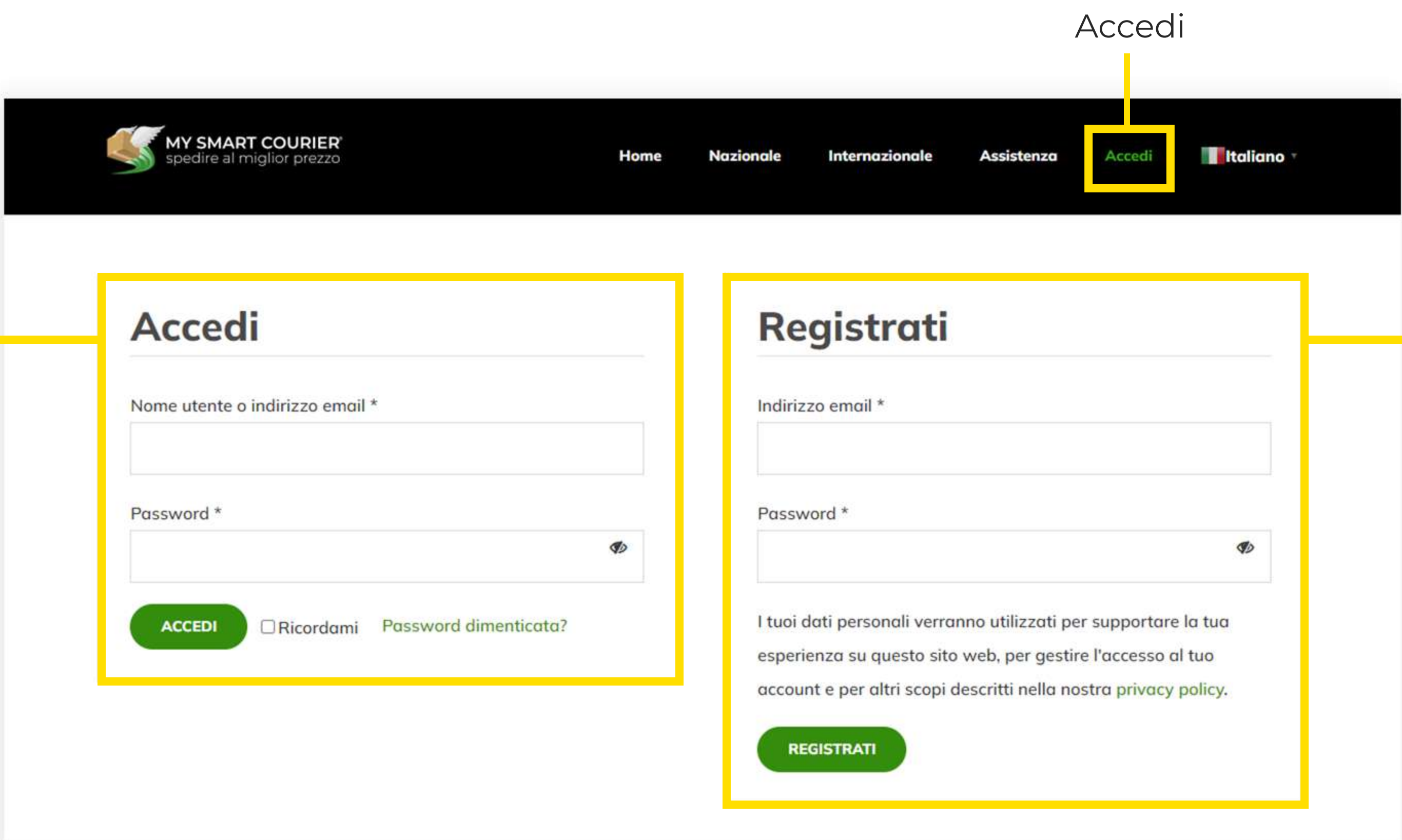


Ordine Massivo

Spedisci dallo stesso indirizzo?
Utilizza la funzione Ordine Massivo!

Come prima cosa bisogna effettuare l'accesso al portale **www.mysmartcourier.it** per entrare nell'Area Personale. Cliccare nella voce **Accedi** posta sulla barra in alto del menù (come da immagine):

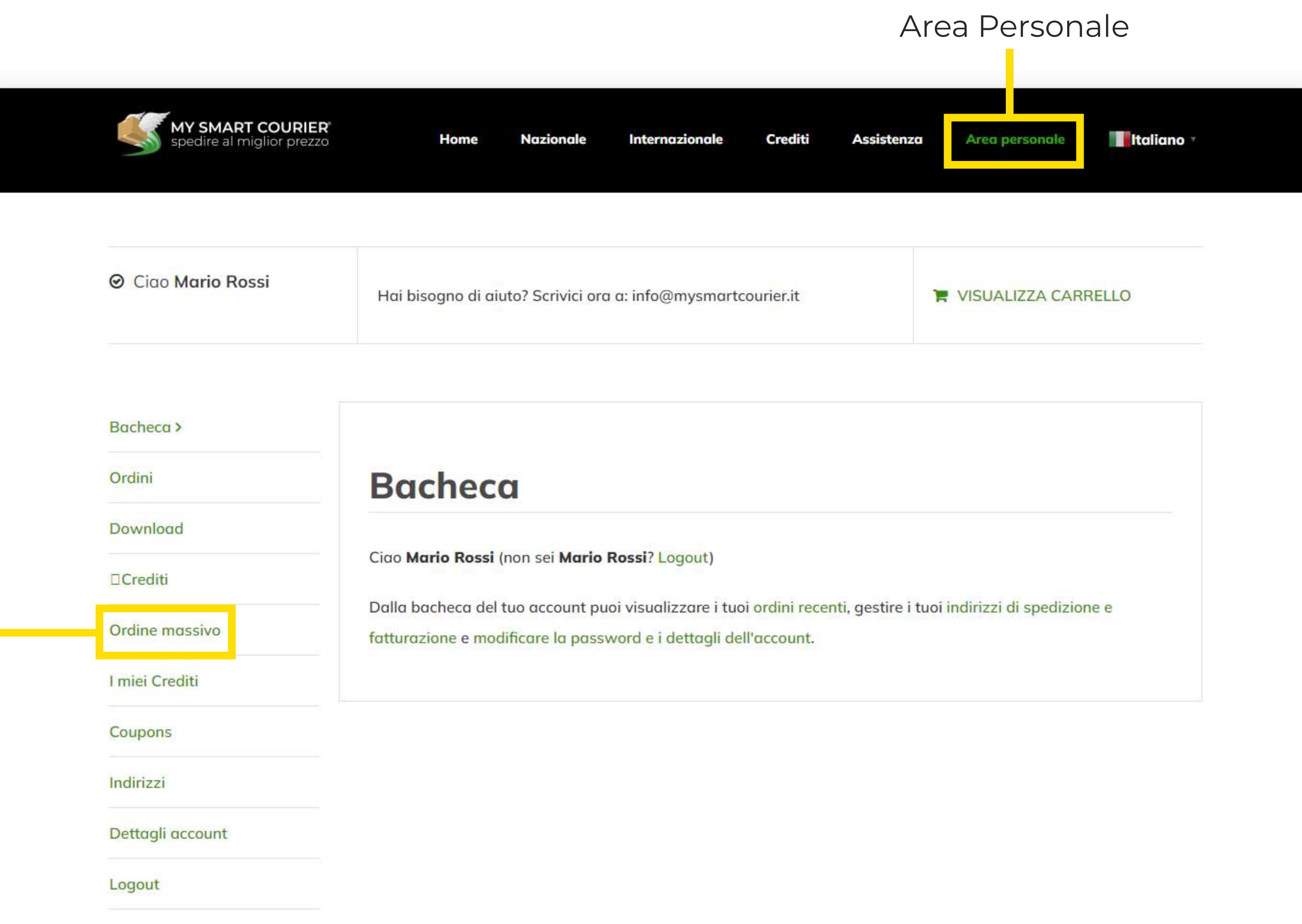
- **Nuovo utente:** bisogna **Registrarsi** tramite l'apposito box;
- **Utente già iscritto:** inserire i dati nella sezione **Accedi** per effettuare il login.



The image shows the login and registration interface. At the top, a navigation bar contains the logo, 'Home', 'Nazionale', 'Internazionale', 'Assistenza', 'Accedi', and 'Italiano'. The 'Accedi' link is highlighted with a yellow box and labeled 'Accedi'. Below the navigation bar, there are two main sections: 'Accedi' and 'Registrati'. The 'Accedi' section is labeled 'Utente già iscritto' and contains fields for 'Nome utente o indirizzo email *' and 'Password *', with an 'ACCEDI' button and links for 'Ricordami' and 'Password dimenticata?'. The 'Registrati' section is labeled 'Nuovo utente' and contains fields for 'Indirizzo email *' and 'Password *', with a 'REGISTRATI' button and a note about data usage.

Una volta effettuato l'accesso è possibile entrare all'interno dell'**Area Personale** che si presenterà come da immagine.

Nella colonna di sinistra, tra le varie voci, potete trovare **Ordine Massivo**.

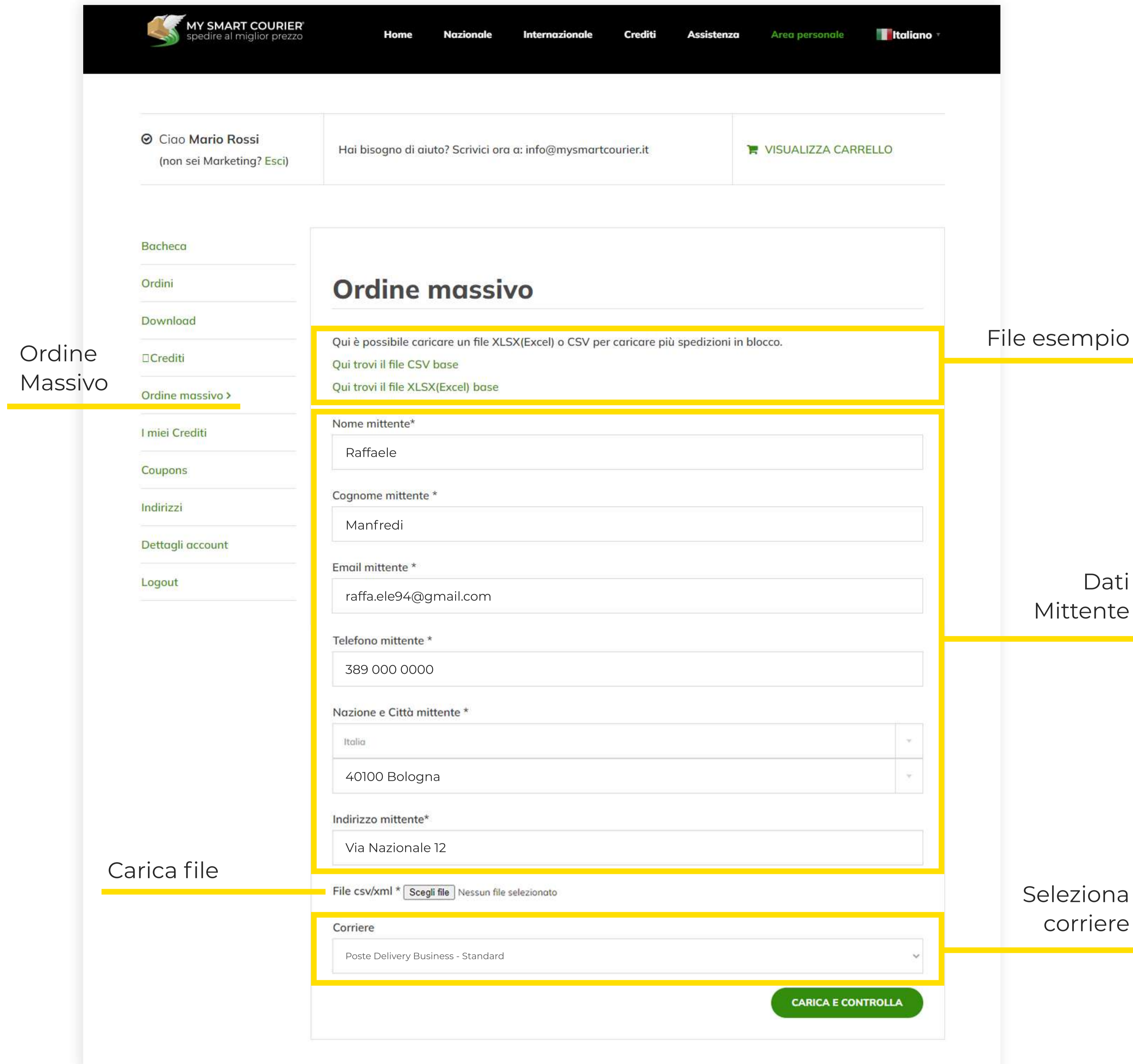


The image shows the user's personal area. At the top, a navigation bar contains the logo, 'Home', 'Nazionale', 'Internazionale', 'Crediti', 'Assistenza', 'Area personale', and 'Italiano'. The 'Area personale' link is highlighted with a yellow box and labeled 'Area Personale'. Below the navigation bar, the user is logged in as 'Ciao Mario Rossi'. There is a 'VISUALIZZA CARRELLO' button and a 'Hai bisogno di aiuto? Scrivici ora a: info@mysmartcourier.it' link. On the left, a sidebar menu contains various options: 'Bacheca >', 'Ordini', 'Download', 'Crediti', 'Ordine massivo', 'I miei Crediti', 'Coupons', 'Indirizzi', 'Dettagli account', and 'Logout'. The 'Ordine massivo' option is highlighted with a yellow box and labeled 'Ordine Massivo'. The main content area shows the 'Bacheca' section with a greeting and a brief description of the dashboard's functionality.

La sezione Ordine Massivo si presenterà come segue.

- Nella parte superiore c'è la possibilità di scaricare il **file esempio** in modo da compilare correttamente i vari campi, consigliamo di **utilizzare il file csv**.
- Successivamente c'è la sezione dedicata all'inserimento dei **dati del mittente** che saranno uguali per ogni Lettera di Vettura(LDV)
- Troverete in fine l'area per caricare il file compilato. (Vedi immagine Fig.2)

Fig. 1



Di seguito un esempio di come inserire i dati del destinatario all'interno del file csv.

Chiediamo cortesemente di iniziare a **scrivere dalla riga 2** e di **non modificare assolutamente la riga 1** (nome, cognome, intestazione, nazione localita, cap, indirizzo, email, telefono, contenuto, altezza, larghezza, lunghezza e peso).

Fig. 2

	A	B	C	D	E	F	G	H	I	J	K	L	M	N	O
1	nome	cognome	intestazione	nazione	provincia	localita	cap	indirizzo	email	telefono	contenuto	altezza	larghezza	lunghezza	peso
2	Mario	Rossi	Mario Rossi	IT	RM	Roma	00187	Via Nazionale 4	mariorossi@gmail.com	3330000000	Vario	25	15	45	2
3	Alessio	Bianchi	Bianchi srl	IT	MI	Milano	20122	Piazza del Duomo 10	info@bianchisrl.it	3230000000	Vario	26	62	12	5
4	Giorgio	Bruschetta	Bruschettas	IT	NA	Napoli	80147	Via Argine 10	bruschett@libero.it	3880000000	Vario	32	55	47	11
5	Luigi	Frate	Lux & Music	IT	FI	Firenze	50126	Viale Europa 56	l.frate@luxmusic.it	3230000000	Vario	76	33	28	8
6															
7															
8															
9															
10															
11															
12															
13															
14															
15															
16															

AVVERTENZE

Nella riga 1 la parola Località va' lasciata senza accento.
 Eliminare tutti gli spazi non necessari prima e dopo le parole.
 Scrivere i numeri di telefono senza spazi.

Ordine massivo

Qui è possibile caricare un file XLSX(Excel) o CSV per caricare più spedizioni in blocco.

Qui trovi il file CSV base

Qui trovi il file XLSX(Excel) base

Destinatario	Località	Indirizzo	Prezzo
Mario Rossi	Roma 00187	Via Nazionale 4	4.55
Bianchi srl	Milano 20122	Piazza del Duomo 10	5.30
Bruschettas	Napoli 80147	Via Argine 10	7.20
Lux & Music	Firenze 50126	Viale Europa 56	6.72

Svuota il carrello prima di importare

AGGIUNGI AL CARRELLO

Spedizione con PosteDelivery Business Standard

Da: 00195 - Roma (Italia)

Mittente:

Alessandro Tudini, via Nazionale 12,
tudinirecords@libero.it, 0776996001

A: 50126 - Firenze (Italia)

Destinatario:

Luigi Frate, , Viale Europa 56, 3230000000,
l.frate@luxmusic.it

Pacco 1: 8 kg, 76x33x28 cm

Contenuto: Vario

Assicurazione: No

Contrassegno: No

Etichetta: No

PosteDelivery Business Standard

€6.72 1 €6.72

Esempio di una spedizione generata e caricata nel carrello.

Come si evince dall'immagine a sinistra sono stati caricati gli estremi dei destinatari e la tariffa applicata in base al rapporto peso/volume della spedizione.

Una volta verificato i dati se sono corretti consigliamo di **mettere la spunta su svuota il carrello prima di importare** così da essere sicuri che nel carrello ci sono solo le nuove spedizioni.

Totale carrello

Subtotale €23,77

IVA (stimati per Italia) €5,23

Totale €29,00

Il tuo conto 83.23

AGGIORNA CARRELLO

PROCEDI CON L'ORDINE

Carrello con le 4 spedizioni pronte per essere acquistate

Per qualsiasi tipo di problematica è possibile inviare una richiesta di supporto tramite l'email info@mysmartcourier.it

